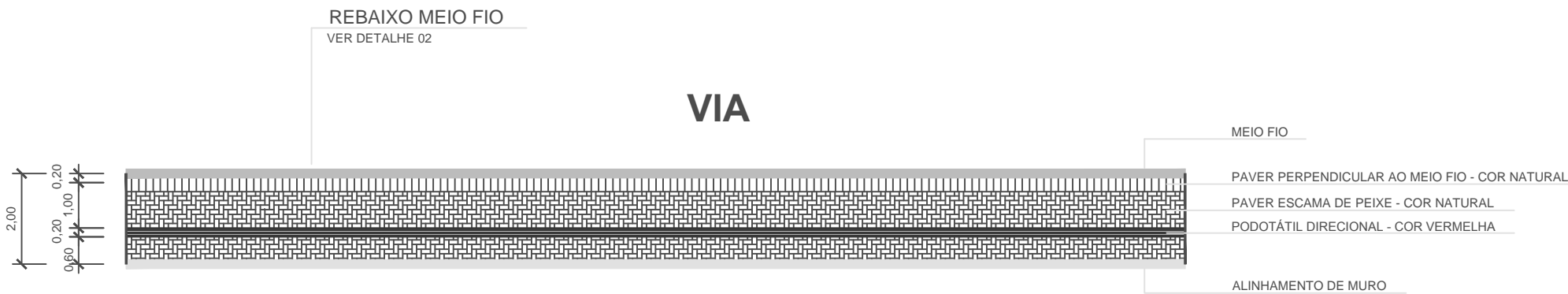
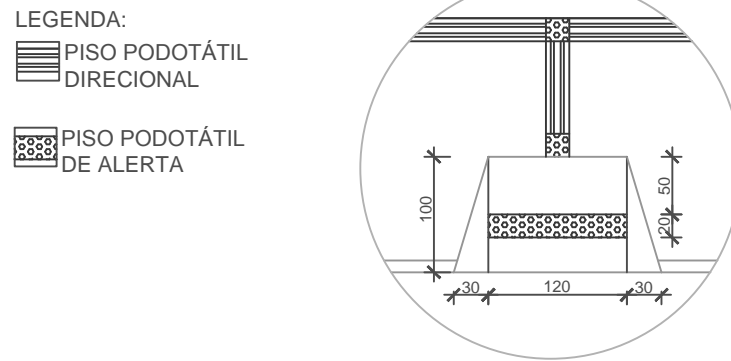


VIA

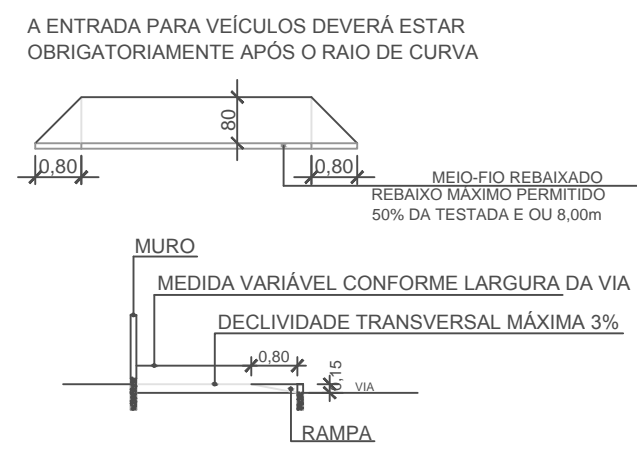


Detalhe Paginação de Passeios Calçada 2m

DETALHE 01 - Rampa de acessibilidade



DETALHE 02 - Acesso de veículos



LEGENDA
PT = POSTE
TELEF = ORELHÃO

- Meio Fio de 4cm = 175,00m/l
- Meio Fio de 15cm = 177,00m/l
- Área paver 6cm = 343,41m2
- Área paver 8cm = 8,00m2
- Podotátil = 35,10m2
- Meio Fio de 4cm = 253,00m/l
- Meio Fio de 15cm = 363,00m/l
- Área paver 6cm = 632,70m2
- Área paver 8cm = 80,11m2
- Área paver 8cm "Baia" = 40,76m2
- Podotátil = 71,50m2

TODOS OS SERVIÇOS DE TERRAPLENAGEM, BASE E SUB-BASE SERÃO EXECUTADOS PELO MUNICÍPIO

PREFEITURA DE TIMBÓ
SECRETARIA MUNICIPAL DE PLANEJAMENTO

Obra:	Projeto Pavimentação Asfáltica		
Endereço:	R: Dona Clara		
Projeto:	Planta de Pavimentação Calçada		
Resp. Técnico Projeto:			
Data:	Escala:	Área:	Prancha:
Jan./2017	1 / 300	2.617,75m²	Pav. 02